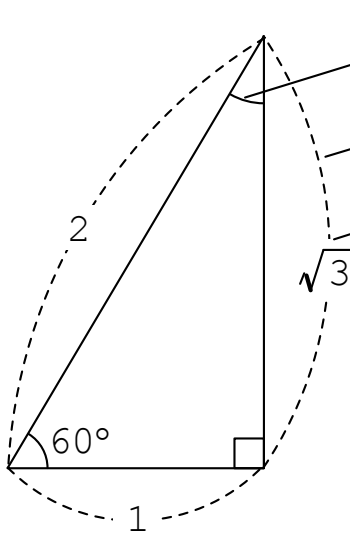


<作図機能>

(ドロー系の作図機能)

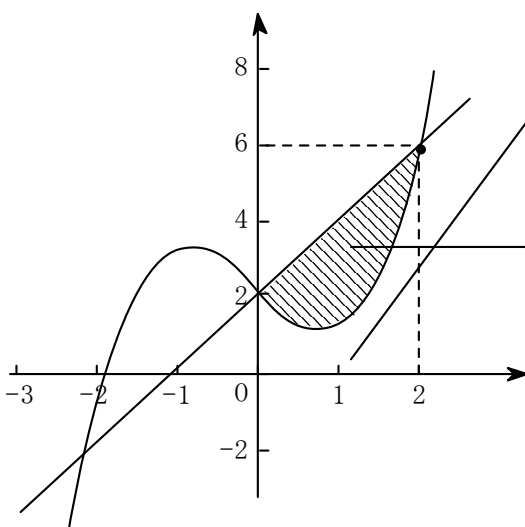


中心を指定する方法で円弧を作成します。

両端を指定する方法で円弧を作成します。

テキストの背景部分は、枠線のない長方形を作成して円弧の一部を削除しています。

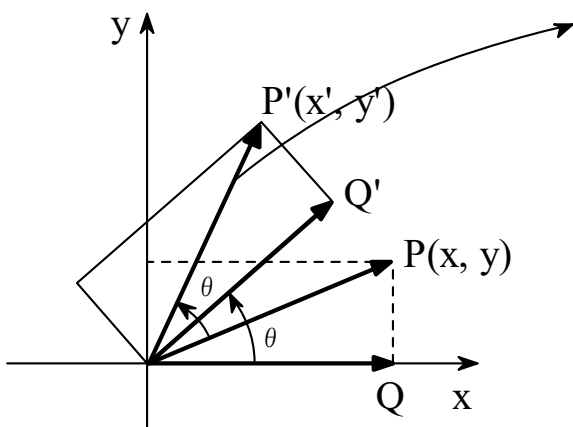
- 直線・曲線・多角形等の基本機能
- 正多角形・円弧・扇型
- 各頂点への自動スナップ・自由領域への網掛け
- 多様な矢印機能(大きさ、向き等)
- 作図モードのもとで文字、数式、関数グラフとの重ね書き使用



各軸の目盛りは点ツールの目盛りスタイルを使用しています。

目盛りの幅は「編集」-「位置合わせ」コマンドで均等化しています。

領域の網掛け部分は、連続直線ツールを使用しています。領域の内側をクリックしながらトレースして、最後に閉じた図形にします。仕上げに枠線を「なし」にして黒で塗り潰して、網掛けのスタイルを指定します。



PからP'へのベクトルの回転は、まずカット&コピーでコピーを作成し、ドラッグして同じ位置に移動します。次に回転軸を原点に移動して、適当に回転します。他のベクトルや補助線の回転も同様です。